



ENTRA **NEL NOSTRO MONDO**

[www.bmaboats.com](http://www.bmaboats.com)   

Tutti i prodotti BM sono in costante evoluzione e miglioramento, pertanto Ribitaly si riserva il diritto di apportare modifiche senza nessuna comunicazione o preavviso. Questo catalogo contiene informazioni di carattere generale e non costituisce un documento contrattuale.



CUORE ITALIANO





# CUORE ITALIANO

Un design innovativo nato in Italia, Paese simbolo mondiale dello stile, con una capacità e qualità artigianale unica che perfettamente e naturalmente si fondono con la millenaria tradizione nautica italiana.





**BMA**<sup>®</sup>

## COLLEZIONE

---

Open

Cabin sundeck

**BMA X199**

**BMA X233**

**BMA X222**

**BMA X277**

**BMA X266**

**BMA X299**

Open

# X199

# STILE ORIGINALE

---

Estetica e design all'avanguardia trasmettono stile e dinamismo alla prima occhiata per soddisfare gli armatori più attenti. Prestazioni, sicurezza e comfort rendono quest'imbarcazione unica sotto tutti i punti di vista.

---





# PRESTAZIONI ELEVATE

---

SENZA COMPROMESSI



# X199



# AFFIDABILITÀ TOTALE

---

IN OGNI CONDIZIONE DI MARE



**BMA**x199

# MASSIMA LIBERTÀ

---


DA VIVERE A BORDO



# ELEGANZA E COMFORT

---

IN OGNI DETTAGLIO



# ORIGINALITÀ E FUNZIONALITÀ

---

IL PIACERE DI VIVERE IL MARE






## ACCESSORI DI ALTA QUALITÀ

---

PER IL MASSIMO COMFORT



**BMA**x199

## FUNZIONALE E VERSATILE

---

PER OGNI MOMENTO DELLA GIORNATA



## DETTAGLI RICERCATI

---

PER UNO STILE UNICO




**BMA**X199



 **LUNGHEZZA F.T.:**  
6,58 m

 **PORTATA:**  
7 persone

 **POTENZA MIN:**  
40 CV

 **LUNGHEZZA OMOLOGATA:**  
5,87 m

 **SERBATOIO:**  
90 L


 **POTENZA CONSIGLIATA:**  
100 CV

 **LARGHEZZA:**  
2,35 m

 **ACQUA:**  
70 L

 **POTENZA MAX:**  
150 CV

 **PESO:**  
~900 Kg

 **LUNGHEZZA PIEDE:**  
L





Open

# X222

# INDOLE DECISA

---

Una personalità seducente. La silhouette tagliente e minimalista è stata progettata per esprimere esclusività e stile garantendo al tempo stesso comfort e prestazioni navigando in totale sicurezza.

---





# PRESTAZIONI E CONTROLLO

---

PER DIVERTIRSI IN MARE



# X222



# DESIGN SPORTIVO

---

E DETTAGLI DI STILE



**BMA**x222

# VERSATILE E **SPAZIOSA**

PER LA VITA A BORDO



# PRATICA ED **ESSENZIALE**

PER RAGGIUNGERE OGNI META



# INNOVAZIONE E **ABITABILITÀ**

PER OFFRIRE SERENITÀ E COMODITÀ





**BMA**x222



 **LUNGHEZZA F.T.:**  
7,50 m

 **PORTATA:**  
8 persone

 **POTENZA MIN:**  
100 CV

 **LUNGHEZZA OMOLOGATA:**  
6,98 m

 **SERBATOIO:**  
190 L

 **POTENZA CONSIGLIATA:**  
175 CV

 **LARGHEZZA:**  
2,52 m

 **ACQUA:**  
70 L

 **POTENZA MAX:**  
230 CV

 **PESO:**  
~1.200 Kg

 **LUNGHEZZA PIEDE:**  
XL



# X266

# AVANZATA TECNOLOGIA

---

Nella nuova X266 batte il cuore di un grande progetto BMA. Un concentrato di tecnologia proiettato nel futuro. Una carena dalle linee moderne, performante e sicura, allestimenti eleganti ed essenziali, versioni adattabili a tutti i modi di vivere il mare. X266, con la sua originalità, rappresenta il progresso e sarà il sogno e l'essenza della nautica nei prossimi anni.

---





# FUNZIONALE E MODULARE

PER OGNI MOMENTO  
DELLA GIORNATA



**BMA**X266

## ALLESTIMENTI COMPLETI

FISH & SUN





# PRESTAZIONI DI ALTO LIVELLO

CON MONO O BIMOTORE



# X266



# VIVERE IL MARE

SENZA PENSIERI



**BMA**x266

# ALLESTIMENTI COMPLETI

---

TOURING



## ERGONOMIA E SPAZIO

---

DI UN OPEN MODERNO







# LINEE DEL FUTURO

PER SOGNARE OGGI



# TUTTO IL COMFORT

PER GODERSI IL MARE





**BMA**x266



**LUNGHEZZA F.T.:**  
8,20 m



**LUNGHEZZA  
OMOLOGATA:**  
7,45 m



**LARGHEZZA:**  
2,55 m



**PESO:**  
~1.700 Kg



**PORTATA:**  
11 persone



**SERBATOIO:**  
350 L



**ACQUA:**  
70 L



**POTENZA MIN:**  
150 CV



**POTENZA  
CONSIGLIATA:**  
300 CV



**POTENZA MAX:**  
2x200 CV



**LUNGHEZZA PIEDE:**  
XL - XXL

Cabin sundeck

# X233

# DESIGN INNOVATIVO

---

Un progetto globale all'avanguardia e un design nautico di avanguardia per una barca fuori dei soliti schemi.

---

Render: Carlos Vidal design



**BMA**x233

# CONFORTEVOLE E SICURA

DOTATA DI UN AMPIO PONTE  
DI PRUA E ALTE MURATE.



**BMA**x233

# GRINTOSA E SPAZIOSA

ESPRIME CARATTERE MA, CON IL SUO AMPIO POZZETTO,  
L'OSPITALITÀ È IL SUO FORTE.





# X233



## PENSATA IN **GRANDE**

SPAZIO E LUCE.  
L'ABITABILITÀ SFRUTTA  
AL MEGLIO LE DIMENSIONI  
DELLA BARCA.

Render: Carlos Vidal design







**BMA**x233

## SENZA RINUNCE

CONFORTEVOLE, PRATICO, IL  
SUNDECK IDEALE PER LA FAMIGLIA.

Render: Carlos Vidal design

# BMA X233



Render: Carlos Vidal design

**LUNGHENZA F.T.:**  
7,65 m

**LUNGHENZA OMOLOGATA:**  
6,90 m

**LARGHEZZA:**  
2,54 m

**PESO:**  
~1.900 Kg

**PORTATA:**  
7 (9) persone

**POSTI LETTO:**  
4

**SERBATOIO:**  
240 L

**ACQUA:**  
80 L

**HP POTENZA MIN:**  
100 CV

**HP POTENZA CONSIGLIATA:**  
200 CV

**HP POTENZA MAX:**  
250 CV

**FOOT LUNGHENZA PIEDE:**  
XL - XXL



# X277

# STILE EVOLUTO

Il progetto, sviluppato in collaborazione con lo studio *Carlos Vidal Design*, riprende tutte le caratteristiche estetiche del marchio BMA con linee all'avanguardia di nuova generazione.

Innovazione, praticità, spazio e comfort sono state le linee guida seguite dai progettisti per creare senza rinunce un'imbarcazione dedicata alla convivialità e al piacere di navigare.

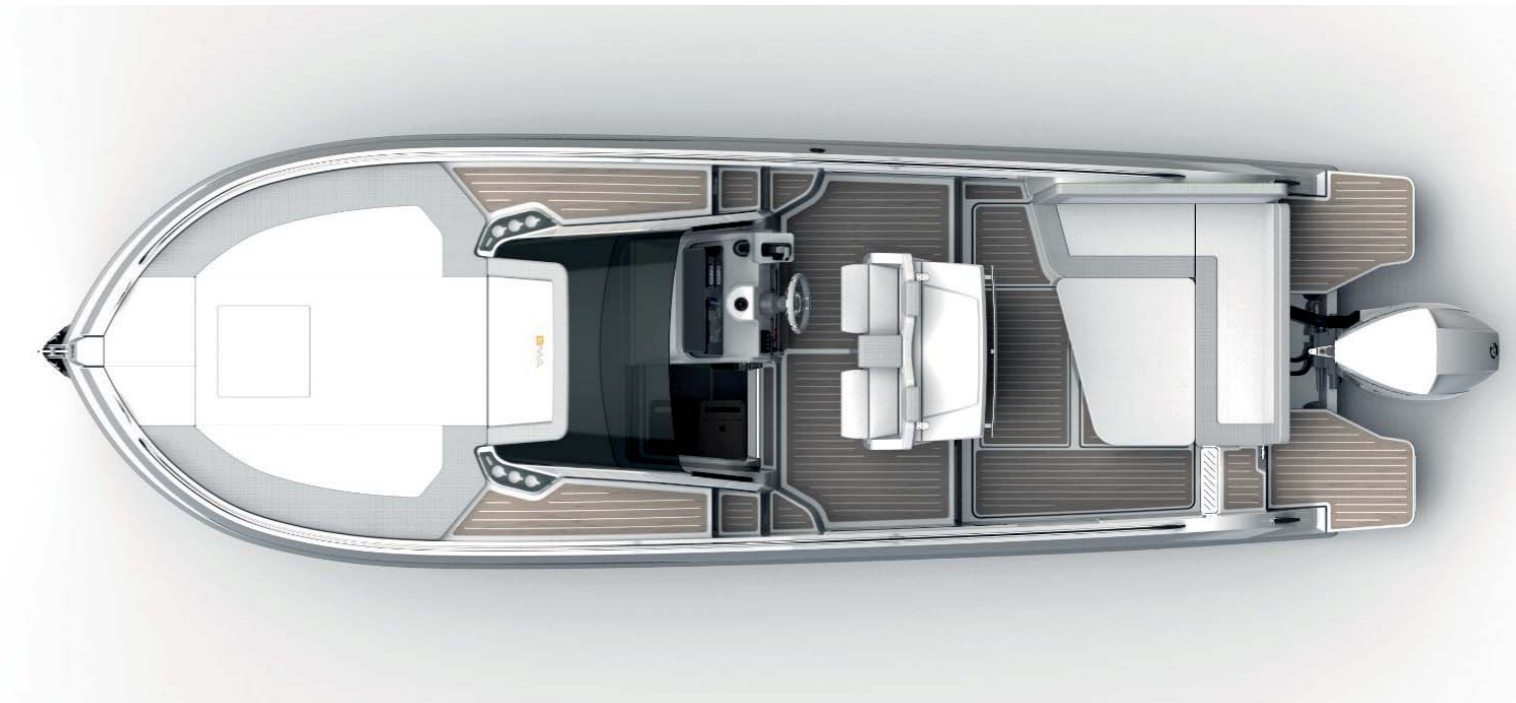
Le sue linee innovative e la sua carena "total extension", garantiscono eccellenti doti di vivibilità, prestazioni e comfort.



DESIGN  
INNOVATION  
AWARD

SALONE NAUTICO - GENOVA

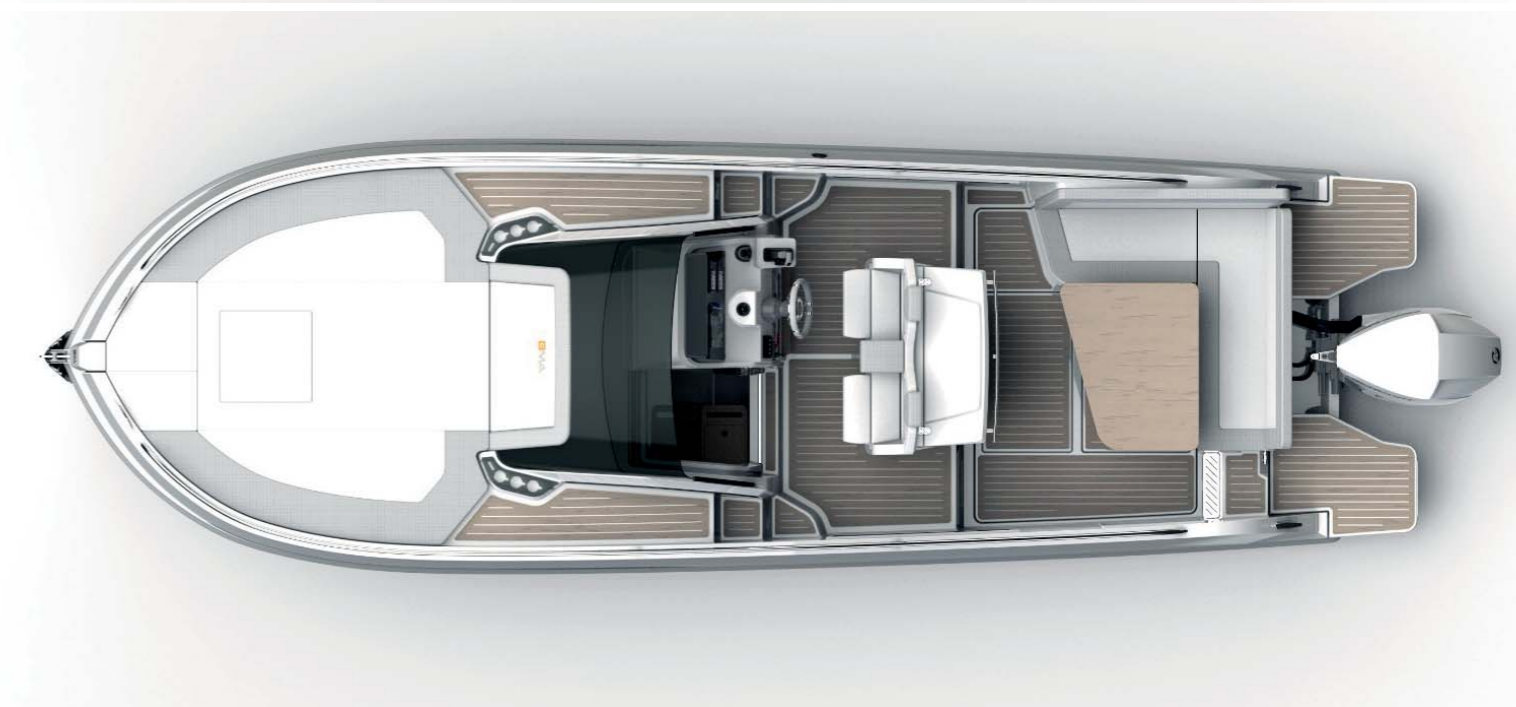
S[1]



**BMA**x277

# LAYOUT OTTIMIZZATO

PER VIVERE IL MARE



Render: Carlos Vidal design



## SPAZIO E LUCE

---

PER UN INTERNO CONFORTEVOLE



## DETTAGLI SOFISTICATI

---

PER UNA FACILE VITA A BORDO





# FUNZIONALE E PRATICO

PER GIORNATE DI RELAX



**BMA**x277

## ALLESTIMENTI COMPLETI

TUTTO DI SERIE





# PRESTAZIONI E CONFORT

CON MONO O BIMOTORE



# X277



# GODERSI IL MARE

SENZA PENSIERI



**BMA**x277



↔ LUNGHEZZA F.T.:  
8,20 m

↔ CE LUNGHEZZA  
OMOLOGATA:  
7,45 m

↑ LARGHEZZA:  
2,55 m

KG PESO:  
~2.100 Kg

PERSONA PORTATA:  
10 persone

LETTO POSTI LETTO:  
4

SERBATOIO:  
350 L

ACQUA:  
100 L

HP POTENZA MIN:  
200 CV

HP POTENZA  
CONSIGLIATA:  
300 CV

HP POTENZA MAX:  
2x200 CV

FOOT LUNGHEZZA PIEDE:  
XL - XXL

# X299

## PIÙ SPAZIO con stile

---

Nuovo progetto BMA, nato dall'esperienza di Carlos Vidal Design in collaborazione con lo studio del cantiere, è un'imbarcazione innovativa che combina design e funzionalità da maxi yacht, in 9 metri di lunghezza fuoritutto. X299 garantisce un'esperienza di navigazione piacevole in ogni occasione, anche grazie alla straordinaria larghezza di quasi 3 metri. Veloce, stabile e sicura consente di vivere il mare tutto l'anno, permettendo di vivere con stile tanto le crociere quanto le gite giornaliere.

---





**BMA**x299

# ROBUSTA E **AFFIDABILE**

PER NAVIGARE SENZA LIMITI.







## SPAZIO E COMFORT

GRAZIE ALLA CARENA  
"TOTAL EXTENSION"  
L'ABITABILITÀ È COMPLETA  
E FUNZIONALE.



# X299






# AMBIENTE **ACCOGLIENTE**


LUMINOSO E BEN ORGANIZZATO



# **FUNZIONALITÀ ED ESTETICA**

IN SPAZI DA GODERE





## AMPI SPAZI RELAX

A PRUA E A POPPA



**BMA**x299

## CURA DEGLI ALLESTIMENTI

PER UN'OTTIMALE VITA A BORDO





Render: Carlos Vidal design



LUNGHEZZA F.T.:  
9,10 m

LUNGHEZZA  
OMOLOGATA:  
7,98 m

LARGHEZZA:  
2,90 m

PESO:  
~3.200 Kg

PORTATA:  
12 persone

POSTI LETTO:  
4

SERBATOIO:  
560 L

ACQUA:  
165 L

POTENZA MIN:  
2X150 CV

POTENZA  
CONSIGLIATA:  
2X200 CV

POTENZA MAX:  
2x300 CV

LUNGHEZZA PIEDE:  
XL - XXL